

meet.google.com/uzm-ymj-ov

ЗАПИС Віталія Василівна Варварич на екрані Альбіна Іванівна Мартинюк і ще 2 18:09

Я проходила практику у 1-класі, класним керівником якого була Килимник Ганна Давидівна.

Класна кімната була добре оснащена, були наявні мультимедійні засоби: телевизор, ноутбук, мультимедійна дошка. У класовода було багато наочного та дидактичного матеріалу, з яким вона радо ділилася і давала поради щодо її доцільного використання.

Захист практики 317 група

Підняти руку Віталія Василівна Варварич проводить презентацію

meet.google.com/uzm-jmty-oe

ЗАПИС Віталія Василівна Варварич на екрані Наталія-Вікторія Іванівна К... 18:10

Було втілено різні інтерактивні та інноваційні методи навчання:

«Мікрофон»

«Асоціативний куцц»

«Прес»

«Кластер»

«Робота в парах, в групах»

«Круги Ейлера-Венна»

А

Віталія Василівна Варварич проводить презентацію

Захист практики 317 група

Підняти руку

18:10

meet.google.com/uzm-jmty-ov

ЗАПИС Віталія Василівна Варварич на екрані Наталія-Вікторія Іванівна К... 18:16

Комплекс вправ та дидактичних матеріалів для розвитку критичного мислення молодших школярів

Захист практики 317 група

Віталія Василівна Варварич проводить презентацію

Ольга Іванівна Величко
Світлана Михайлівна А...
Вікторія Іванівна П...
Віталія Василівна Вар...
Віталія Віталівна Ра...
Аліна Андріївна Сюд...

meet.google.com/...
ЗАПИС Віталія Васи́лівна Варварич на екрані Тетяна Сергі́ївна Пі...
18:19

Сенкан

1 рядок - тема (іменник)

2 рядок - опис (2 прикметники)

3 рядок - дія (3 дієслова)

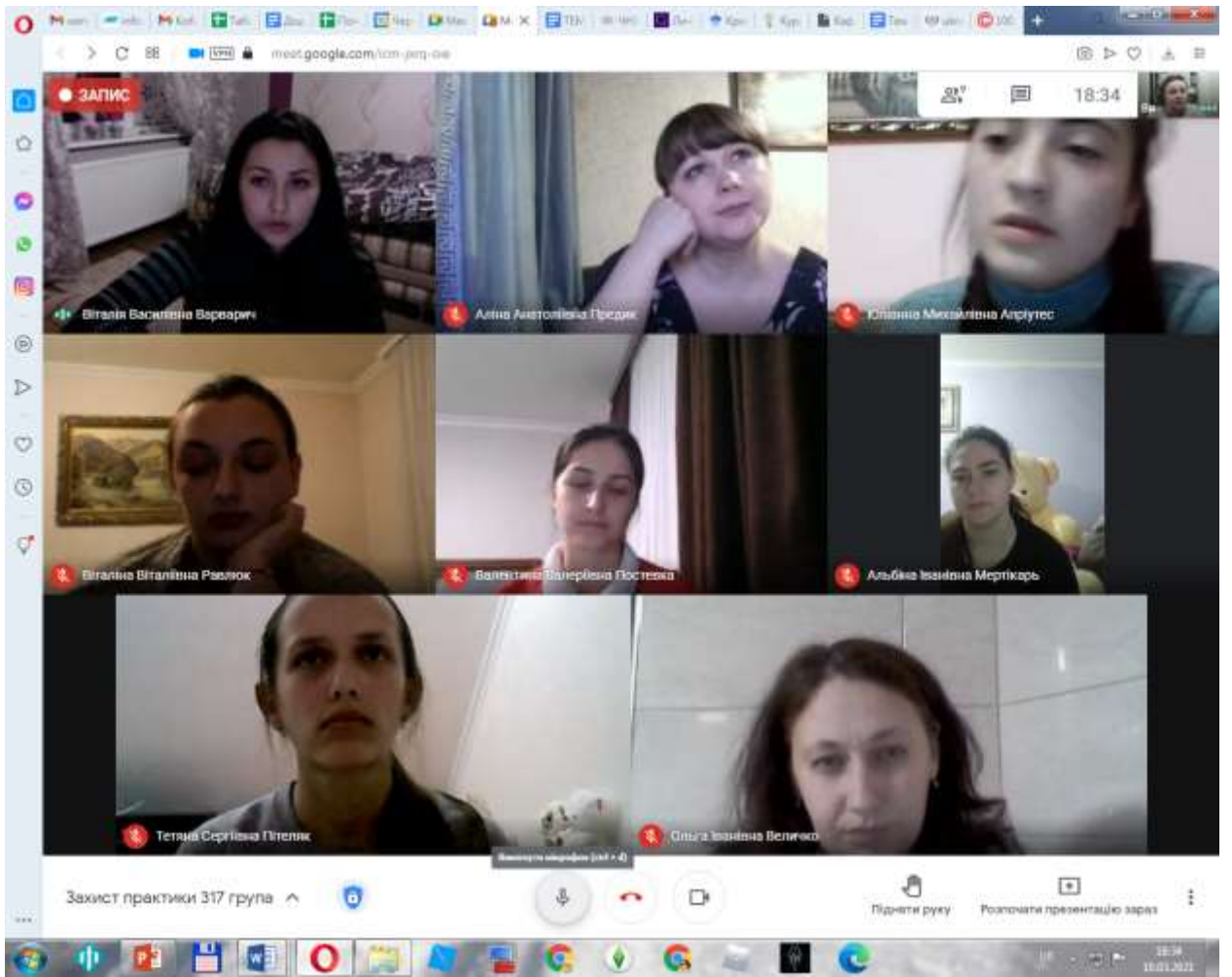
4 рядок - ставлення (фраза), почуття з приводу обговорюваного

5 рядок - перефразування змісту (синонім)

Сенкан - це форма вільного вірша з п'яти рядків, що синтезує інформацію

Захист практики 317 група

Підняти руку Віталія Васи́лівна Варварич проводить презентацію




meet.google.com/uzm-jmp-oiw

Юліанна Михайлівна Апрутес на екрані

18:46

ОЗ Хряцьківський НВК



Апрутес Юліанна
4 клас

Заметки к слайду

Юліанна Мик...
Аліна Анатол...
Альона Іванів...
Віталія Васил...
Ольга Іванів...
Віталія Вітал...
Валентина Ва...
Тетяна Сергі...

Захист практики 317 група

Підняти руку

Юліанна Михайлівна Апрутес
проводить презентацію

18:46
18.03.2022

meet.google.com/uzn-ymj-oi

ЗАПИС Віталіна Віталіївна Равлюк на екрані Наталія-Вікторія Іванівна К. також тут 19:15

Пальчикові ігри

Пальчики вітаються
Однією рукою кінчиків великого пальця правої руки попереду торкається кожного пальця лівої руки. Те саме робимо лівою рукою. Двіма ручками з'єднаємо долоні вертикально лівою наверх і правою вниз. Понизьку покладемо в моменти залучення великими пальцями і відірвати і розводити пальці, промовляючи слова «добрий день, пальчику».

ПРИВІТАЮЧКА

- Дітиця руку, привітай!
- Дітиця руку, привітай!
- Дітиця руку, привітай!
- Дітиця руку, привітай!
- Дітиця руку салі і привітай!

Закрийте цю програму

Віталіна Вітал... Аліна Анастасі... Юліана Миха... Альбіна Іванівна... Віталія Василь... Ольга Іванівна... Валентина Ва... Тетяна Сергі...

Захист практики 317 група

Підняти руку Віталіна Віталіївна Равлюк проводить презентацію

19:15 18.01.2022

meet.google.com/uzn-ymj-oiw

ЗАПИС В Валентина Валерівна Постевка на екрані 19:25

Презентація1 - PowerPoint (Своїй активації продуктів)

Файл | Переглянути | Вставка | Дизайн | Перегляди | Анімація | Слайд-шоу | Редагувати | Вид | Font Face | Ресурси | Ввід | Об'єкт доступу

Оформити | Створити слайд | Слайди

Рисование Редактирование

Проходження педагогічної навчальної практики в Станівецькому НВК у 4-Б класі

Підготувала студентка 317 гр.
Постєва Валентина
Керівниця практики:
Безько О.І.
Класовод:
Валон Е.К.

Заметки к слайду

Валентина Ва... Ольга Іванів... Алёна Антонів... Віталія Вітал... Юліана Мико... Віталія Васи... Тетяна Сергі... Альбіна Іванів...

Захист практики 317 група

Підняти руку Валентина Валерівна Поста... проводить презентацію


meet.google.com/uzm-ymj-oiw

Валентина Валеріївна Постевка на екрані 19:26

Презентація - PowerPoint 2016 (українська локалізація)

Слайди

Наш 4-Б клас



Закрити в слайду

Валентина Ва... Ольга Іванов... Алла Анатолії... Віталія Вітан... Юліяна Миса... Віталія Васи... Тетяна Сергі... Альбіна Іванов...

Захист практики 317 група

Підняти руку

Валентина Валеріана Поста... проводить презентацію

19:26 18.03.2022

meet.google.com/uzm-ymj-oiw

Валентина Валеріївна Постевка на екрані

19:32

ЗАПИС

Презентація - Презентація 317 (власний процес)

Слайди

Вставка Дизайн Персоналізація Налаштування Слайд шоу Розширення Вид Формат Вихід PDF Ресурси Додаток

Вставити Створити слайд

Вирва «Емоції у кольорі»

Занести в слайд

Валентина Ва... Ольга Іванів... Аліна Антонів... Віталія Вітал... Юліана Мико... Віталія Васи... Тетяна Сергі... Альбіна Іванів...

Захист практики 317 група

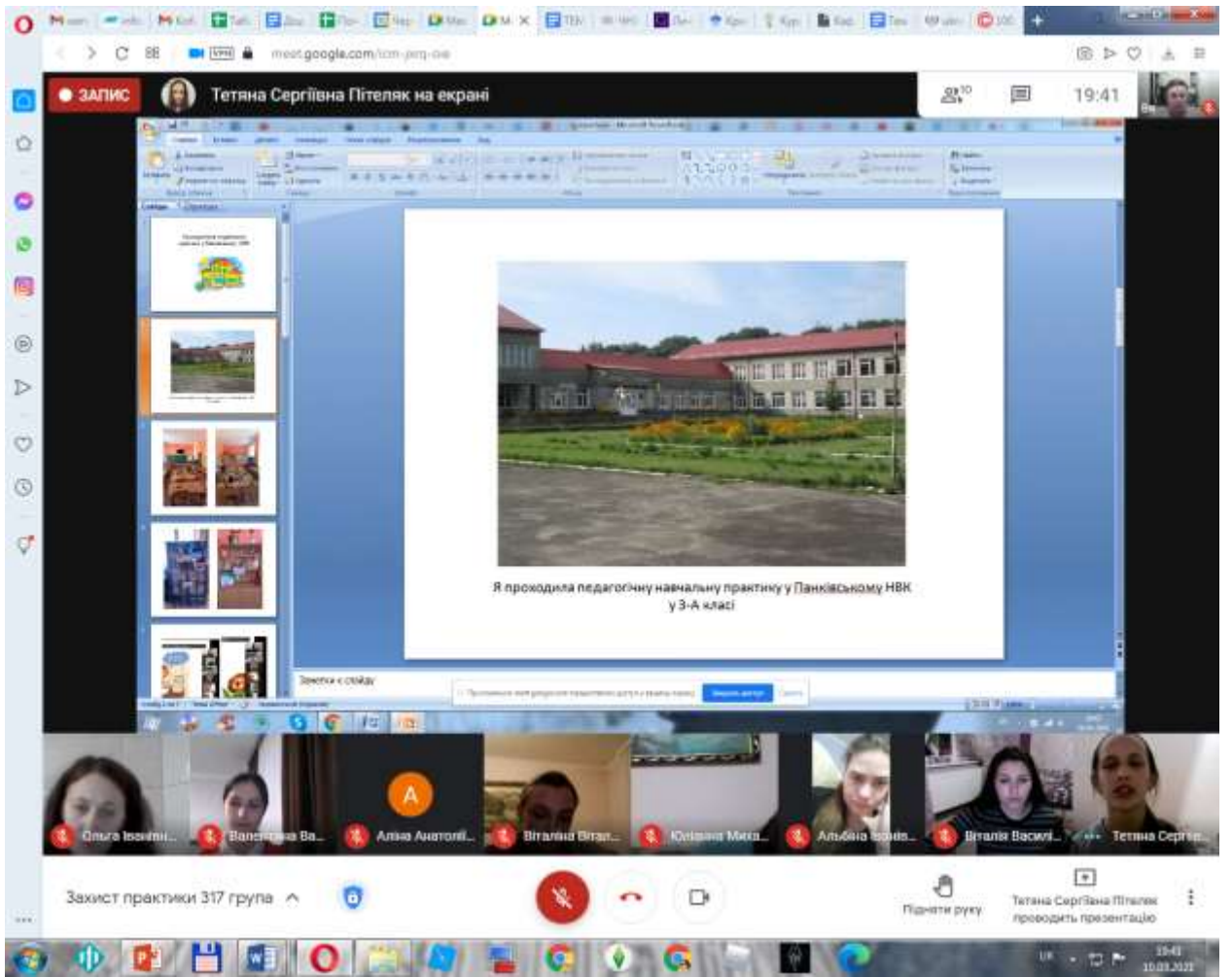
Підняти руку

Валентина Валеріана Поста... проводить презентацію

19:32 10.03.2022

meet.google.com/uzm-ymj-ov

ЗАПИС Тетяна Сергіївна Пітеляк на екрані 19:41



Я проходила педагогічну навчальну практику у Панківському НВК у 3-А класі

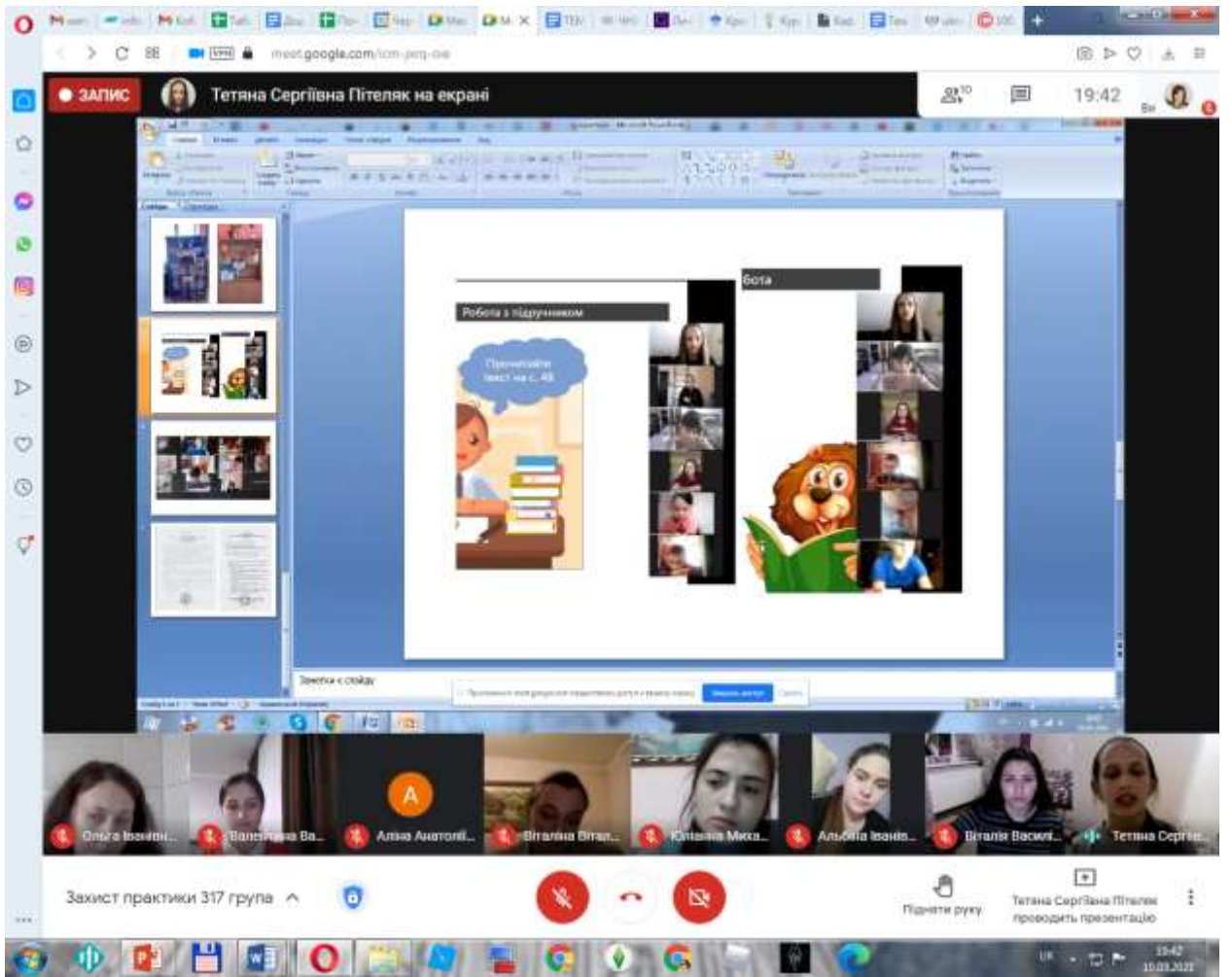
Ольга Іванівна... Валентина Ва... Алла Анатолії... Віталій Віталі... Юліана Миха... Альбіна Софія... Віталій Василь... Тетяна Сергії...

Захист практики 317 група

Підняти руку Тетяна Сергіївна Пітеляк проводить презентацію

19:41 10.03.2022

Detailed description: This is a screenshot of a Google Meet video conference. The main window displays a presentation slide with a photograph of a school building and the text 'Я проходила педагогічну навчальну практику у Панківському НВК у 3-А класі'. The slide is presented in a blue-themed interface. At the top of the meeting window, the name 'Тетяна Сергіївна Пітеляк на екрані' and the time '19:41' are visible. Below the slide, a row of participant video thumbnails shows several people, with names like 'Ольга Іванівна...' and 'Тетяна Сергії...' partially visible. At the bottom of the meeting window, there are controls for muting, ending the call, and a status bar indicating 'Захист практики 317 група' and 'Тетяна Сергіївна Пітеляк проводить презентацію'. The bottom of the image shows the Windows taskbar with various application icons and the system clock showing '19:41 10.03.2022'.



The image is a screenshot of a Google Meet video conference. The main content is a presentation slide with a light blue background and a white central box containing the text: **ЗАХИСТ** (Defense), **навчальної практики** (of the training practice), and **студентки 317 гр., Варварич Віталії Василівни** (of the student of the 317 group, Vitaliia Vasylivna Varvach). The slide is decorated with a blue double-headed arrow, a blue pen, and a yellow notepad. The top of the Meet window shows the URL `meet.google.com/uzm-jmty-ov`, a red 'ЗАПИС' (Recording) button, and the name of the current speaker, 'Віталія Василівна Варварич на екрані'. The top right corner displays the time '18:08' and a small video thumbnail of the speaker. On the right side, a vertical column of six smaller video thumbnails shows other participants: 'Ольга Василівна Величко', 'Юлія Михайлівна А...', 'Віталія Дмитрівна П...', 'Віталія Василівна Вар...', 'Віталія Віталівна Ра...', and 'Аліна Анатолівна Г...'. The bottom of the Meet window features a toolbar with icons for muting, video, and chat, along with the text 'Віталія Василівна Варварич проводить презентацію'. The Windows taskbar is visible at the very bottom of the image.